

施設の概要




- 敷地面積 6,066.48 m²
- 建築面積 2,932.29 m²
- 延床面積 8,086.22 m²
- 構造 鉄筋コンクリート造
一部鉄骨造
地上4階、地下1階



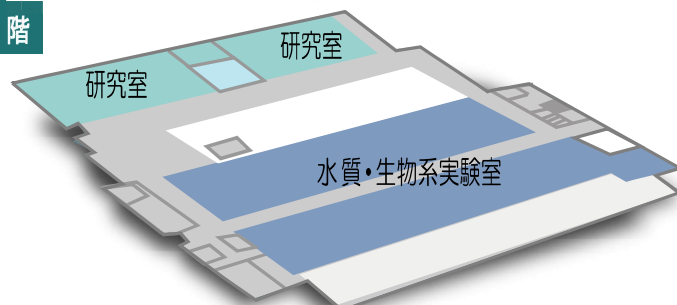
環境情報室

琵琶湖環境に関する学術情報をはじめ、図書や行政資料などを収集し、環境情報室で公開しています。
【月～水（祝日等を除く）10時～16時】

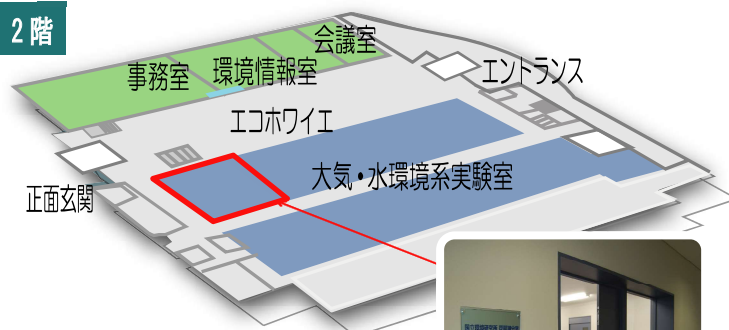
4階



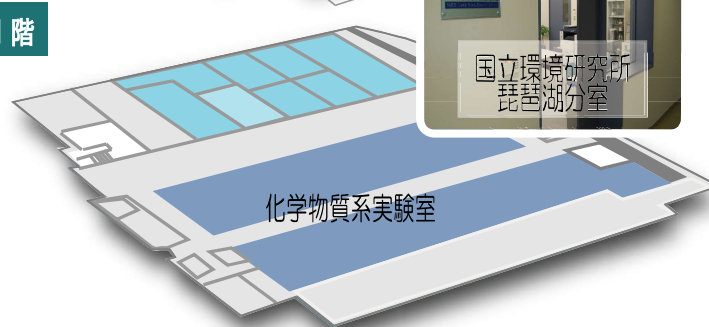
3階



2階



1階



主な研究設備

水質実験調査船
「びわかぜ」

全長：28m
総トン数：71t
定員：25人
就航年：2015年



有索式水中
ロボット
(ROV)



主なデータベース・調査結果

- 水質 環境調査情報データベース（琵琶湖の水質）
- プランクトン プランクトン調査結果検索（琵琶湖のプランクトン）
瀬田川プランクトン調査結果
- 大気 大気汚染常時観測測定
- 生態系 生物多様性画像データベース