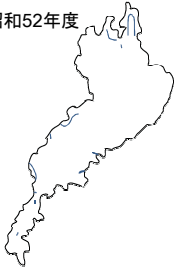


赤潮発生の経年状況

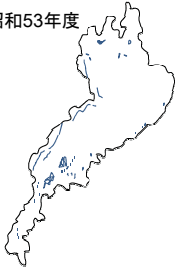
年度	月日											発生日数・発生水域	延べ水域
	4・21	22	23	24	25	26	27	28	29	30	5・1		
昭和52												5日間 9水域	19水域
53												16日間 21水域	88水域
54												17日間 20水域	34水域
55												4日間 13水域	13水域
56												9日間 15水域	40水域
57												7日間 8水域	10水域
58												4日間 8水域	11水域
59												5日間 5水域	8水域
60												8日間 10水域	21水域
61												0日間 0水域	0水域
62												4日間 7水域	10水域
63												4日間 3水域	5水域
平成元												4日間 4水域	4水域
2												5日間 10水域	10水域
3												1日間 1水域	1水域
4												3日間 3水域	3水域
5												1日間 1水域	1水域
6												3日間 5水域	5水域
7												4日間 8水域	8水域
8												5日間 7水域	7水域
9												0日間 0水域	0水域
10												0日間 0水域	0水域
11												5日間 5水域	5水域
12												1日間 2水域	2水域
13												0日間 0水域	0水域
14												0日間 0水域	0水域
15												4日間 10水域	15水域
16												0日間 0水域	0水域
17												1日間 1水域	1水域
18												0日間 0水域	0水域
19												0日間 0水域	0水域
20												0日間 0水域	0水域
21												1日間 5水域	5水域
22												0日間 0水域	0水域
23												0日間 0水域	0水域
24												0日間 0水域	0水域
25												0日間 0水域	0水域
26												0日間 0水域	0水域

赤潮の発生状況

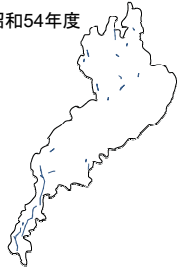
昭和52年度



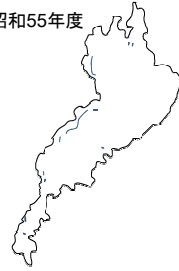
昭和53年度



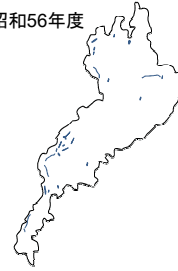
昭和54年度



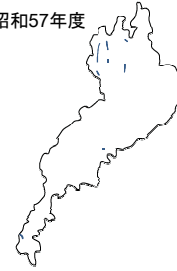
昭和55年度



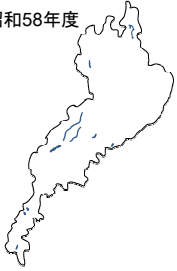
昭和56年度



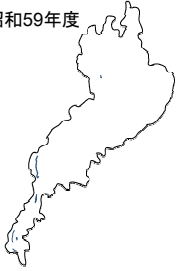
昭和57年度



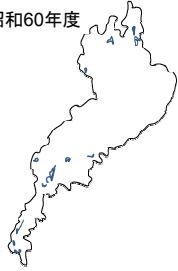
昭和58年度



昭和59年度



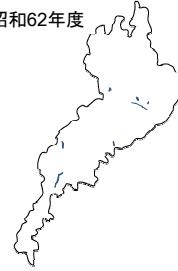
昭和60年度



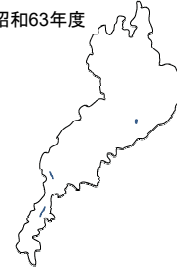
昭和61年度



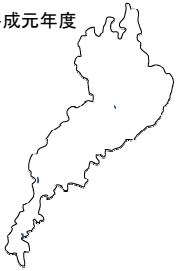
昭和62年度



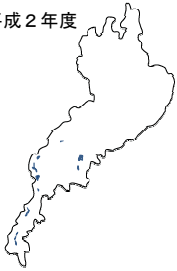
昭和63年度



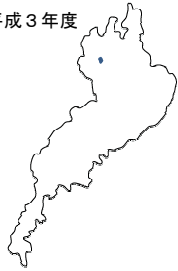
平成元年度



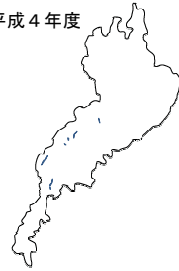
平成2年度



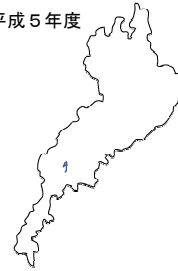
平成3年度



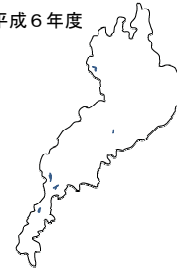
平成4年度



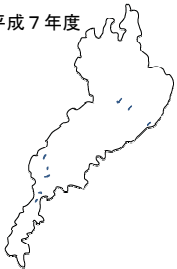
平成5年度



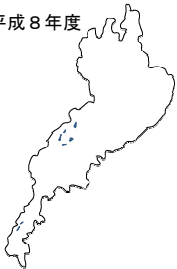
平成6年度



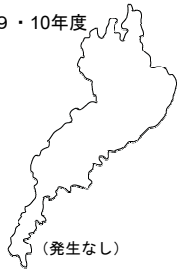
平成7年度



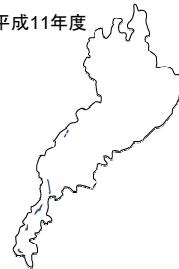
平成8年度



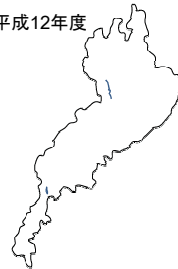
平成9・10年度



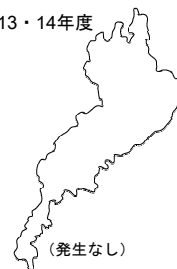
平成11年度



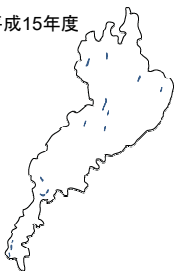
平成12年度



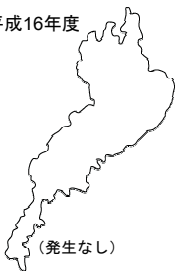
平成13・14年度



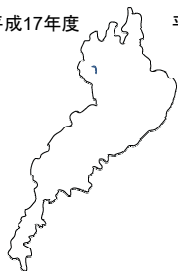
平成15年度



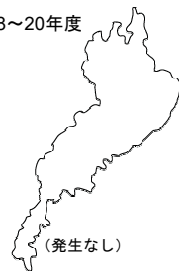
平成16年度



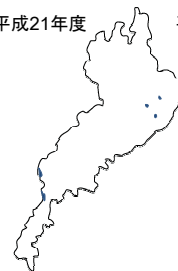
平成17年度



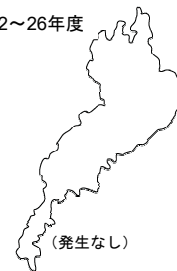
平成18~20年度



平成21年度



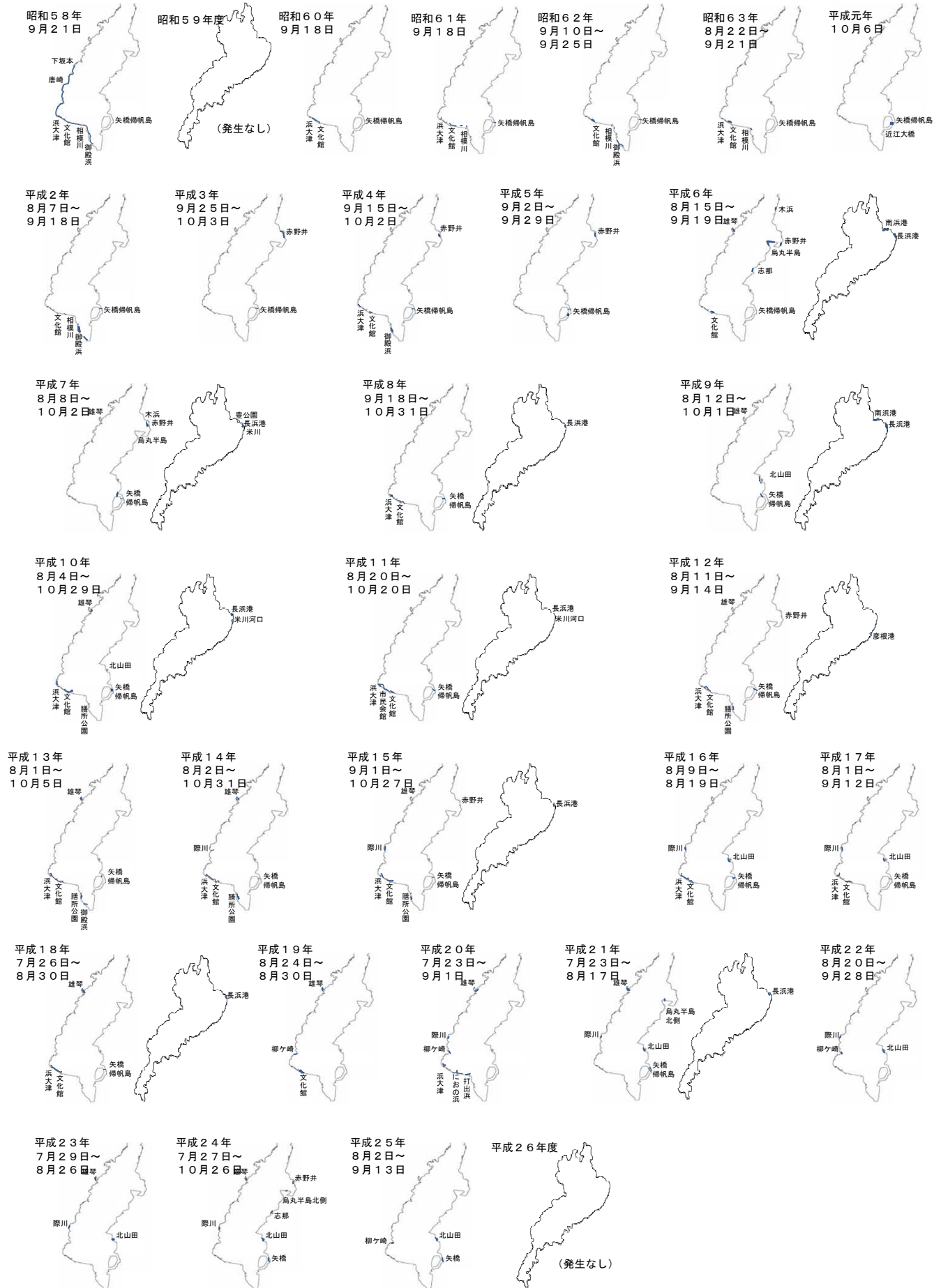
平成22~26年度



イ アオコ発生の経年状況

年度	月日																															発生日数	発生水域	蓄べ水域			
	2	3	4	5	6	7	8	9	10	11	12	13	14	15	16	17	18	19	20	21	22	23	24	25	26	27	28	29	30	31							
昭和58																																			1	1	1
59																																			0	0	0
60																																			1	1	1
61																																			1	1	1
62																																			13	8	24
63																																			16	4	20
平成元																																			1	1	1
2																																			12	5	14
3																																			2	2	2
4																																			2	4	4
5																																			3	3	3
6																																			31	8	57
7																																			26	7	40
8																																			4	3	5
9																																			8	5	8
10																																			17	10	30
11																																			14	6	16
12																																			17	6	31
13																																			19	5	32
14																																			24	6	47
15																																			12	7	21
16																																			5	4	10
17																																			13	8	24
18																																			6	4	8
19																																			5	3	9
20																																			18	7	45
21																																			5	6	7
22																																			16	3	16
23																																			5	3	8
24																																			18	7	28
25																																			21	3	23
26																																			0	0	0

アオコの発生状況



ウ 平成 26 年度 琵琶湖における赤潮・アオコの発生状況

- 平成 26 年度 琵琶湖における淡水赤潮の発生状況
発生なし

- 平成 26 年度 琵琶湖におけるアオコの発生状況
発生なし